



SUBARU



CROSSTREK

Diseñado para la Diversión. Construido para la Acción.

Introduciendo el nuevo Crosstrek. Desde paseos divertidos en la ciudad hasta aventuras al aire libre, el Crosstrek agrega más diversión a cada viaje, cada vez. Con una poderosa parte delantera y guardabarros sobresalientes, el diseño nítido y dinámico es divertido, incluso solo para mirar. El Crosstrek viene equipado con las últimas tecnologías de seguridad de Subaru para tranquilidad en cualquier camino, y su dinámica de conducción mejorada proporciona una comodidad sin concesiones desde el día a día hasta lo extraordinario.



Aventura de Cualquier Tamaño

Carga tu equipo y disfruta de todas tus actividades favoritas. Con un espacio de carga versátil que es fácil de usar, el nuevo Crosstrek mantiene las cosas divertidas. Cuando está abierta, la puerta trasera ofrece un amplio espacio superior con una cómoda posición de la manija que es fácil de alcanzar. Prácticos ganchos de carga en ambos lados mantienen el área organizada ayudando a asegurar el equipaje o colgar artículos pequeños.




Revestimiento de la Puerta Trasera / Placa de Umbral

El Revestimiento de la puerta trasera y las placas de umbrales de las puertas traseras cuentan con una textura antideslizante y resistente a los rayones con un diseño de motivo de la cordillera que se conecta a la perfección para crear una atmósfera armoniosa y divertida que también es funcional. Además, las placas de umbrales ampliadas brindan un cómodo acceso a los rieles del techo para cualquier persona.

Asientos Traseros Abatibles con División 60/40

Almacene fácilmente artículos más largos con los versátiles respaldos de los asientos traseros abatibles.



Donde Comienza la Diversión

Traiga las comodidades de su vida diaria en el nuevo Crosstrek. Escuche música, revise sus mensajes, o hable por teléfono con la pantalla táctil y el último sistema de infoentretenimiento mientras llega cómodamente a cualquier destino. Las comodidades como la carga inalámbrica compatible con Qi*1*2 para su teléfono y los controles del climatizador más intuitivos ayudan a que su manejo sea más placentero.

*1 Opcional.

*2 Es posible que la carga inalámbrica Qi no sea compatible con todos los teléfonos móviles.

*3 Apple CarPlay es una marca comercial de Apple Inc., registrada en los EE.UU. y otros países.

*4 Android y Android Auto son marcas comerciales de Google Inc.

Es posible que Apple CarPlay y / o Android Auto no estén disponibles para todos los modelos y regiones.

Consulta a tu concesionario Subaru local para más detalles.

El conductor es siempre responsable en cuanto a una conducción atenta y segura. Se ruega no operar la pantalla táctil durante la conducción.



Pantalla Central de 11,6 Pulgadas*1

La gran pantalla táctil de 11,6 pulgadas permite una operación intuitiva similar a la de un smartphone para el audio y otras funciones útiles, mientras que admite una amplia gama de funciones de información y entretenimiento, como Apple CarPlay*3 y Android Auto*4.



Cargador Inalámbrico*1*2

Cargue su teléfono u otros dispositivos electrónicos compatibles con Qi. Situado en la bandeja central del panel de instrumentos de fácil acceso, proporciona hasta 10 W de potencia para una carga rápida.



Divertido, Funcional y Agradable para Todos

Dentro del nuevo Crosstrek, descubrirá un lugar donde todos sus pasajeros pueden compartir juntos un momento agradable y gratificante. De acuerdo con las últimas investigaciones médicas sobre las molestias al conducir, los asientos delanteros están diseñados para apoyar firmemente la pelvis para brindar una comodidad excepcional durante la aceleración, la conducción y en caminos irregulares. Además, la excelente absorción de vibraciones minimiza el ruido interior no deseado para una experiencia de conducción segura y placentera para todos los pasajeros, incluso en viajes largos.



Asiento del Conductor con Comando Eléctrico de 10 Posiciones*

Con un soporte lumbar eléctrico bidireccional, el asiento del conductor con comando eléctrico de 10 posiciones alienta una postura de conducción natural y cómoda para brindar comodidad en viajes largos.



Caja de Consola

La Caja de Consola, más ancha y de mayor capacidad, asegura convenientemente artículos más pequeños.

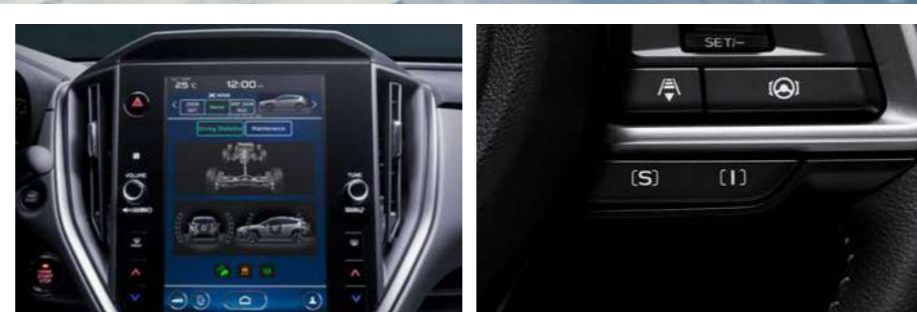
* Opcional.



Ninguna Aventura es Demasiado Dura

Cualquier destino es un viaje cómodo y relajado en el nuevo Crosstrek. El Symmetrical AWD y la dinámica de conducción mejorada brindan un momento seguro y agradable para todos a bordo, incluso en caminos ásperos. Además, con el X-MODE evolucionado, tendrás total tranquilidad sabiendo que es fácil despegarse de la tierra, la nieve o el barro.

* X-MODE de doble función solo disponible en modelos premium.



X-MODE de Doble Función*

Disfruta del verdadero potencial de conducción con el X-MODE de doble función. Cambie cómodamente entre los modos [SNOW/DIRT] o [D.SNOW/MUD] a través de la pantalla táctil de 11,6 pulgadas para adaptarse a las condiciones de la carretera.

SI-DRIVE

Según su estilo de conducción, Subaru Intelligent Drive (SI-DRIVE) puede ajustar la respuesta del motor para brindarle potencia y agilidad inmediata cuando lo desee en casi cualquier escenario.

SUBARU e-BOXER

SUBARU e-BOXER proporciona una conducción respetuosa con el medio ambiente que es deportiva pero cómoda y silenciosa, desde la conducción diaria hasta las aventuras al aire libre. El SUBARU e-BOXER de nueva generación más potente, combina el motor SUBARU BOXER con un motor eléctrico para un par potente e inmediato y una aceleración sensible y natural.



Motor SUBARU BOXER + Tecnología Eléctrica

Con el objeto de maximizar la eficiencia de la conducción, el sistema SUBARU e-BOXER ajusta la entrega de potencia entre el motor de inyección directa de 2.0 litros y el motor eléctrico para que responda adecuadamente a las condiciones de la conducción. Combinado con Lineartronic, el resultado es un rendimiento silencioso, suave y potente para una conducción cómoda en diversas situaciones. Además, la disposición longitudinal del motor y de la batería a lo largo de la línea central del vehículo, complementa la estabilidad y el equilibrio del vehículo que obtiene del motor SUBARU BOXER de bajo centro de gravedad y el diseño Symmetrical AWD inherentemente estable.



TECNOLOGÍA ESENCIAL DE SUBARU

La Diferencia Subaru

Las tecnologías esenciales de Subaru te entregan esa excepcional sensación de manejo que sólo podrás encontrar en un Subaru. Estos sistemas permiten que sus vehículos entreguen altos niveles de performance, confort y seguridad, dando la fiabilidad que mantiene la promesa de entregar placer y tranquilidad de espíritu a todos los pasajeros.



Lineartronic + MPT Embrague de Transferencia Multidisco

Lineartronic se ajusta a cualquier relación de cambios de su gama para cambios de marcha suaves y sin escalonamiento que mantienen al motor en su gama más eficiente para una aceleración y performance de manejo fluidas y eficientes, y una mejor eficiencia de combustible. Viene combinada con el sistema MPT embrague de transferencia multidisco de Subaru. El valor predeterminado de torque está bien equilibrado entre las partes delantera y trasera y se ajusta en respuesta a las condiciones de tracción en tiempo real.



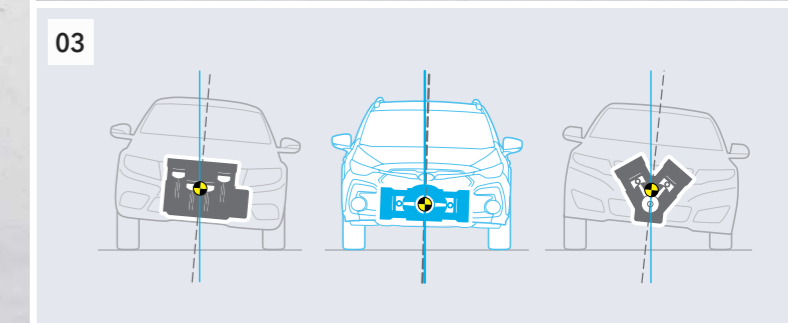
Motor SUBARU BOXER

Un motor boxer, o un motor horizontalmente opuesto, es una configuración de motor en la cual los pistones se mueven uno contra otro en dirección horizontal. Subaru se ha dedicado al motor SUBARU BOXER por más de 50 años debido a sus muchas ventajas sobre otros tipos de motor, proporcionando durabilidad y performance confiable a sus vehículos.



01 Subaru Global Platform

Junto con el sistema AWD de Subaru refinado durante más de 50 años, las últimas tecnologías añadidas al Subaru Global Platform evolucionado y una estructura de bastidor interior completa brindan a todos los pasajeros un mayor disfrute y tranquilidad. Con las mejoras en el uso de adhesivos estructurales y la rigidez de los puntos de montaje de la suspensión, la dinámica general de conducción mejora enormemente para que todos puedan pasar un tiempo gratificante.



02 Estructura de Bastidor Interior Completa

Una construcción de Bastidor Interior Completa y un uso de adhesivo estructural más amplio ayudan a reducir los movimientos corporales repentinos mientras el manejo. Una sensación unificada de dirección y movimiento del vehículo proporciona una mejor dinámica de conducción y estabilidad en cualquier carretera.

03 Naturalmente Equilibrado

El diseño plano del motor es intrínsecamente rígido y autoequilibrante, generando menos vibración que otros tipos de motor.



Confianza de Primera Clase

Tanto si es un conductor nuevo como si tiene más experiencia, los últimos sistemas de seguridad del nuevo Crosstrek le brindan una conducción divertida y segura en cualquier situación. Además de la nueva generación de EyeSight*¹, las funciones de apoyo al conductor como las lámparas de esquina LED*², y las principales funciones de seguridad como la excelente visibilidad, hacen que la conducción sea más cómoda y libre de estrés.

*¹ EyeSight es un sistema de apoyo al conductor que puede no operar óptimamente bajo todas las condiciones de manejo. El conductor es siempre responsable en cuanto a una conducción atenta y segura, así como de respetar el reglamento de tránsito. La efectividad del sistema depende de muchos factores tales como el mantenimiento del vehículo, el tiempo, y las condiciones del camino. Lee el Manual del Propietario para los detalles completos sobre la operación del sistema y las limitaciones para EyeSight incluyendo las funciones de este catálogo.

*² Opcional.



Cámara Monocular de Gran Angular*²

Una cámara monocular de gran angular adicional funciona con el sistema de doble cámara para mejorar la detección de peatones y bicicletas a baja velocidad.

*³ El sistema de frenado previo a la colisión puede no funcionar en todas las situaciones. Dependiendo de la diferencia de velocidad de los objetos, la altura del objeto y otras condiciones, no todas las situaciones pueden responder a las condiciones necesarias para que EyeSight funcione óptimamente.

*⁴ Es efectivo cuando se utiliza junto con los cinturones de seguridad. El conductor es siempre responsable en cuanto a una conducción atenta y segura, así como de respetar el reglamento de tránsito. Se ruega no depender sólo de estas características de seguridad para un manejo seguro. Hay limitaciones en las características de reconocimiento de este sistema. Lee el Manual del Propietario para los detalles completos del funcionamiento y limitaciones del sistema. Consulta a tu vendedor minorista para mayores detalles.

Funciones de Asistencia al Conductor de EyeSight



Control Crucero Adaptativo

Ayuda a ajustar automáticamente la velocidad y la distancia con respecto al vehículo de adelante, una comodidad en el tráfico intermitente.



Control de Centrado de Carril y Control de Dirección Adaptativo del Vehículo Anterior

Puede reducir la fatiga al conducir con una mejor precisión de reconocimiento del vehículo anterior que permite que el control de crucero continúe funcionando incluso en giros cerrados.



Frenado Previo a la Colisión*³

Puede advertirte con un zumbador y un indicador intermitente cuando detecta una colisión frontal inminente, e incluso interviene para evitar la colisión o reducir impacto.



Dirección de Emergencia Autónoma

Puede ayudar a evitar una colisión con asistencia de dirección automática cuando detecta marcas de carril y juzga si hay suficiente espacio para evitar una colisión con un objeto adelante.

Otras Funciones de Asistencia al Conductor:

Prevención de Salida Involuntaria de Carril / Gestión del Acelerador Previo a la Colisión / Aviso de Arranque del Vehículo Precedente

Características de Seguridad Estándar



Frenado Automático de Marcha Atrás (RAB)*²

Cuatro sensores en el parachoques trasero detectan obstrucciones detrás del vehículo cuando está puesta la marcha atrás. Si detecta algo, el sistema puede avisar al conductor con sonidos de advertencia y accionar automáticamente los frenos para evitar una colisión o reducir los daños.



Sistema de Sujeción Suplementario (SRS)*⁴ Airbags

Los airbags SRS*⁴ delanteros, los airbags SRS*⁴ laterales delanteros, los airbags SRS*⁴ de cortina, los airbags SRS*⁴ para las rodillas, y una bolsa de aire SRS*⁴ en el cojín del asiento son equipo estándar para brindar a todos los pasajeros un más alto nivel de protección en el caso de una colisión.



Evasión de Riesgos

Hecho posible gracias a la Subaru Global Platform y el Symmetrical AWD, el diseño de más bajo centro de gravedad, el mejorado sistema de suspensión, y las mejoras en la rigidez, todo produce un vehículo que responde inmediatamente cuando se efectúan maniobras evasivas, ayudando a evitar peligros en la carretera.



Lámparas de Esquina LED*²

Las luces de esquina LED ayudan a prevenir accidentes nocturnos en las intersecciones. Al girar a la izquierda o a la derecha, brindan una iluminación brillante hacia la dirección de viaje, que ayuda a detectar peatones y bicicletas a tiempo.

Otras Características de Seguridad:

Alta Visibilidad / Subaru Sistema de Detección Trasera de Vehículos (SRVD)*² / Asistente de Luces de Carretera (HBA)*² / Faros Sensibles a la Dirección (SRH)*² / Retención Automática del Vehículo / Sistema de Control Electrónico de Estabilidad + Vectorización Activa de Torque / Diseño Protector de la Cabina / Bastidores de Refuerzo en Forma de Anillo

LINEA DE MODELOS

CROSSTREK 2.0i-S EyeSight

DIMENSIONES	L x A x H: 4480 x 1800 x 1600 mm
MOTOR	Horizontalmente opuesto, 4 cilindros, de 4 tiempos, DOHC de 16 válvulas + Motor eléctrico
CILINDRADA	1995 cc
POTENCIA MÁXIMA	Motor Bóxer Gasolina: 110 kW (150 CV) / 5.800 - 6.000 rpm Motor eléctrico: 12,3 kW (16,7 CV)
TORQUE MÁXIMO	Motor Bóxer Gasolina: 196 Nm (20,0 kgfm) / 4.000 rpm Motor eléctrico: 66 Nm (6,7 kgfm)
TRANSMISIÓN	Lineartronic, AWD



Oasis Blue

CROSSTREK 2.0i-L EyeSight

DIMENSIONES	L x A x H: 4480 x 1800 x 1600 mm
MOTOR	Horizontalmente opuesto, 4 cilindros, de 4 tiempos, DOHC de 16 válvulas + Motor eléctrico
CILINDRADA	1995 cc
POTENCIA MÁXIMA	Motor Bóxer Gasolina: 110 kW (150 CV) / 5.800 - 6.000 rpm Motor eléctrico: 12,3 kW (16,7 CV)
TORQUE MÁXIMO	Motor Bóxer Gasolina: 196 Nm (20,0 kgfm) / 4.000 rpm Motor eléctrico: 66 Nm (6,7 kgfm)
TRANSMISIÓN	Lineartronic, AWD



Ice Silver Metallic

CROSSTREK 2.0i-S EyeSight

DIMENSIONES	L x A x H: 4480 x 1800 x 1600 mm
MOTOR	Horizontalmente opuesto, 4 cilindros, de 4 tiempos, DOHC de 16 válvulas a gasolina
CILINDRADA	1995 cc
POTENCIA MÁXIMA	115 kW (156 CV) / 6.000 rpm
TORQUE MÁXIMO	196 Nm (20,0 kgfm) / 4.000 rpm
TRANSMISIÓN	Lineartronic, AWD



Offshore Blue Metallic

CROSSTREK 2.0i-L EyeSight / 2.0i-L


DIMENSIONES	L x A x H: 4480 x 1800 x 1600 mm
MOTOR	Horizontalmente opuesto, 4 cilindros, de 4 tiempos, DOHC de 16 válvulas a gasolina
CILINDRADA	1995 cc
POTENCIA MÁXIMA	115 kW (156 CV) / 6.000 rpm
TORQUE MÁXIMO	196 Nm (20,0 kgfm) / 4.000 rpm
TRANSMISIÓN	Lineartronic, AWD



Sun Blaze Pearl



CARACTERÍSTICAS



01 Neblineros Delanteros de LED*

Estos neblineros delanteros de LED tienen superficies reflectantes internas que se ajustaron para mejorar la visibilidad y la seguridad durante la conducción nocturna.

02 Llantas de Aleación de Aluminio de 18 Pulgadas*

El diseño de radios gruesos crea un aspecto divertido y deportivo.

03 Rieles de Techo

Los rieles de techo rediseñados con cubiertas de rieles más grandes son de fácil acceso y le dan al vehículo un aspecto de SUV resistente.

04 Neblineros Traseros de LED

Útil en visibilidad reducida debido a niebla, nieve, humo o polvo.

05 Sunroof con Deslizamiento Eléctrico e Inclinación Ajustable*

El sunroof permite entrar la luz a la cabina para disfrutar de un paseo agradable y cómodo para todos.

06 Pedales de Aluminio*

Los pedales deportivos con almohadillas de aluminio están tachonados con empuñaduras para una sensación más deportiva.

07 Puerto USB Tipo A y C (Delantero* y Trasero)


Los puertos de carga USB aumentan la comodidad para todos con la disponibilidad de asientos delanteros y traseros.

08 Sistema de Climatizador Automático Bi-Zona con Funcionamiento con Pantalla de 11,6 Pulgadas*

El funcionamiento intuitivo del climatizador en la pantalla táctil crea un elegante diseño interior.

* Opcional.

COLORES EXTERIORES

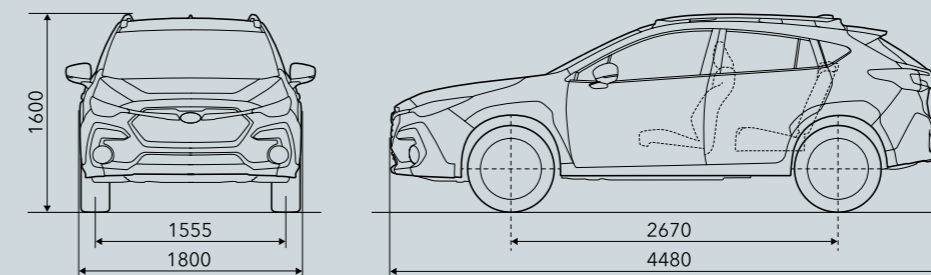


MATERIAL DEL ASIENTO



* Opcional. Debido a los lugares de imprenta, los colores pueden diferir ligeramente de los mostrados en esta gráfica. Adicionalmente, los colores y variaciones de los asientos pueden variar de acuerdo con el mercado individual.

DIMENSIONES



Las dimensiones están medidas de acuerdo con la medición estándar de SUBARU CORPORATION.

No todas las funciones, opciones o paquetes están disponibles para todos los modelos y regiones. Ver su hoja de especificaciones para la disponibilidad. Consulta a tu concesionario Subaru local para más detalles.

SUBARU CORPORATION se reserva el derecho de modificar las especificaciones y los equipos sin previo aviso. Los detalles de las especificaciones y los equipos, la disponibilidad de colores y la línea de modelos también están sujetos a las condiciones y requisitos locales. Consulta a tu concesionario local acerca de los detalles de cualquier cambio que podrías requerir en tu área.

